

ОРГАН ПО СЕРТИФИКАЦИИ
продукции машиностроения ВНИИНМАШ (ОС «ПРОММАШ»)
№ РОСС RU.0001.11АЯ04 от 20.03.2008 г.
123007, г. Москва, ул. Шеногина, д. 4, тел: (495) 256-14-77

РОСС RU.АЯ04.E01218И1Р1

01 апреля 9

Марка транспортного средства	BMW
Тип транспортного средства	390L, 390X
Модификации	—
Коммерческое наименование	318i, 320i, 325i (для 390L), 325i xDrive (для 390X)
Категория транспортного средства	M₁
Код ОКП	45 1481
Код VIN	X4XPG984?..., X4XPF784?..., X4XPH144?..., X4XPK144?...
Экологический класс	4
Заявитель, изготовитель и его адрес	ЗАО «Автотор», 236013, г. Калининград, ул. Магнитогорская, 4, Российская Федерация
Поставщик комплектов для сборки и его адрес	Bayerische Motoren Werke Aktiengesellschaft, D-80788, München, Petuelring 130, Germany

ОБЩИЕ ХАРАКТЕРИСТИКИ ТРАНСПОРТНОГО СРЕДСТВА

Колесная формула / ведущие колеса	4 x 2 / задние (для 318i, 320i, 325i), 4 x 4 / все (для 325i xDrive)
Схема компоновки транспортного средства	классическая, расположение двигателя - переднее продольное
Тип кузова / количество дверей	седан, цельнометаллический, несущий / 4
Количество мест спереди / сзади	2 / 3

РОСС RU.АЯ04.E01218И1Р1

для моделей:	318i, 320i, 325i				325i xDrive			
Габаритные размеры, мм								
– длина					4520			
– ширина					1817			
– высота					1421			
База, мм					2760			
Колея передних / задних колес, мм	1494...1506 / 1519...1535				1500...1519 / 1503...1535			
для моделей с коробкой передач:	318i		320i		325i		325i xDrive	
	МКПП	АКПП	МКПП	АКПП	МКПП	АКПП	МКПП	АКПП
Масса снаряженного транспортного средства, кг (по ГОСТ Р 52051-2003)	1435	1465	1435	1465	1505	1535	1615	1635
Полная масса транспортного средства, кг	1880-1955	1910-1985	1880-1955	1910-1985	1950-2025	1980-2055	2060-2135	2080-2155
Полная масса, приходящаяся:								
- на переднюю ось, кг	830-790	860-820	830-790	860-820	870-830	900-860	965-925	985-945
- на заднюю ось, кг	1050-1165	1050-1165	1050-1165	1050-1165	1080-1195	1080-1195	1095-1210	1095-1210
Допустимая полная масса прицепа, кг								
- прицеп без тормозов	695				745		750	
- прицеп с тормозами	1250	1400	1500	1600		1700		

для моделей:	318i, 320i		325i, 325i xDrive	
Двигатель (марка, тип)	BMW, N46B20B*)		BMW, N52B25A*)	
	Bayerische Motoren Werke AG, четырёхтактный, с принудительным зажиганием			
– количество и расположение цилиндров	4, рядное		6, рядное	
– рабочий объем, см ³	1995		2497	
– степень сжатия	10.5		11.0	
Максимальная мощность, кВт (мин ⁻¹)	100 (5750) (для 318i), 115 (6400) (для 320i)		160 (6500)	
Максимальный крутящий момент, Нм (мин ⁻¹)	200 (3600)		250 (2750 - 4250)	
Топливо	бензин с октановым числом не менее 92			

*) – восьмой разряд обозначения двигателя содержит букву латинского алфавита, обозначающую версию двигателя, не имеющие конструктивных отличий, влияющих на сертифицируемые параметры

РОСС RU.АЯ04.Е01218И1Р1

для моделей:	318i, 320i	325i, 325i xDrive	
Система питания	впрыск топлива во впускной коллектор		
Блок управления (марка, тип)	BMW, 7 563 519 (для 318i), 7 563 520 (для 320i)	BMW, 7 527 750	
Воздушный фильтр (марка, тип)	BMW, 7 532 754	BMW, 7 536 006, 0 445 636	
	с сухим бумажным элементом		
Система зажигания	Bosch, электронная	Siemens, электронная	
Катушка зажигания (марка, тип)	Bremi, 11903, 11933; ERA Powertrain, 12144; Bosch, 0221504100, 0221504462, B221141832		
Свечи зажигания (марка, тип)	NGK, R5; Bosch, R3, R6		
Система выпуска и нейтрализации отработавших газов	два глушителя и два нейтрализатора отработавших газов		
Средний глушитель (марка, тип)	BMW, 7 534 135	BMW, 7 533 856	
Задний глушитель (марка, тип)	BMW, 7 539 583 или 0 410 089	BMW, 7 534 341	
Нейтрализатор (марка, тип)	BMW, 7 541 264 (x2) или 7 532 997 (x2) или 7 570 341 (x2) или 7 540 340 (x2) (для 318i)	BMW, 7 506 085 (x2) или 7 506 083 (x2) или 7 550 559 (x2)	
для моделей:	318i, 320i, 325i	325i xDrive	318i, 320i, 325i, 325i xDrive
Трансмиссия	механическая		гидромеханическая
Сцепление (марка, тип)	сухое, однодисковое		—
Коробка передач (марка, тип)	ZF/Getrag, I/H		GM6
	с ручным управлением		автоматическая
- число передач	вперед – 6, назад – 1		
- передаточные числа	I - 4.32	4.35	4.07
	II - 2.46	2.50	2.37
	III - 1.66	1.67	1.55
	IV - 1.23	1.23	1.16
	V - 1.00	1.00	0.85
	VI - 0.85	0.85	0.67
	3.X. - 3.94	3.93	3.20
Главная передача (марка, тип)	BMW, гипоидная		
- передаточное число	3.39 (для 318i) 3.64 (для 320i), 3.23 (для 325i)	3.23	3.91 (для 318i, 320i, 325i xDrive), 3,73 (для 325i)

Подвеска	– передняя	независимая, типа Макферсон, со стабилизатором поперечной устойчивости
	– задняя	независимая, рычажно-пружинная, с двухтрубными газонаполненными амортизаторами, со стабилизатором поперечной устойчивости
Рулевое управление (марка, тип)		рулевой привод с гидроусилителем, рулевой механизм типа ”шестерня-рейка”
Тормозные системы	– рабочая (марка, тип)	гидравлическая, двухконтурная, с разделением на контуры по осям, с вакуумным усилителем, системой динамического контроля устойчивости (DSC), антиблокировочной системой (ABS), системой контроля тормозного усилия на поворотах (CBC), системой электронного распределения тормозного усилия (EBV), автоматической системой контроля устойчивости (ASC); тормозные механизмы всех колес - дисковые
	– запасная (марка, тип)	один из контуров рабочей тормозной системы
	– стояночная (марка, тип)	механический привод к тормозным механизмам задних колес

Шины	Размер шин (передних ÷ задних)	Индекс несущей способности (передних ÷ задних)	Категория скорости (передних ÷ задних)
для мод. 318i	205/55 R16 ÷ 205/55 R16	91 ÷ 91	H ÷ H
	225/35 R19 ÷ 255/30 R19	88 ÷ 91	Y ÷ Y
	225/40 R18 ÷ 255/35 R18	88 ÷ 90	W ÷ W
	225/45 R17 ÷ 225/45 R17	91 ÷ 91	V ÷ V
	225/45 R17 ÷ 255/40 R17	91 ÷ 94	V ÷ V
	225/50 R16 ÷ 225/50 R16	92 ÷ 92	V ÷ V
для мод. 320i	205/55 R16 ÷ 205/55 R16	91 ÷ 91	V ÷ V
	225/35 R19 ÷ 255/30 R19	88 ÷ 91	Y ÷ Y
	225/40 R18 ÷ 255/35 R18	88 ÷ 90	W ÷ W
	225/45 R17 ÷ 225/45 R17	91 ÷ 91	V ÷ V
	225/45 R17 ÷ 255/40 R17	91 ÷ 94	V ÷ V
	225/50 R16 ÷ 225/50 R16	92 ÷ 92	V ÷ V
для мод. 325i	205/55 R16 ÷ 205/55 R16	91 ÷ 91	W ÷ W
	225/35 R19 ÷ 255/30 R19	88 ÷ 91	Y ÷ Y
	225/40 R18 ÷ 255/35 R18	88 ÷ 90	Y ÷ Y
	225/45 R17 ÷ 225/45 R17	91 ÷ 91	W ÷ W
	225/45 R17 ÷ 225/40 R17	91 ÷ 94	W ÷ W
	225/50 R16 ÷ 225/50 R16	92 ÷ 92	W ÷ W
для мод. 325i xDrive	205/55 R16 ÷ 205/55 R16	91 ÷ 91	W ÷ W
	225/40 R18 ÷ 255/35 R18	88 ÷ 90	W ÷ W
	225/45 R17 ÷ 225/45 R17	91 ÷ 91	W ÷ W
	225/45 R17 ÷ 225/40 R17	91 ÷ 94	W ÷ W
	225/50 R16 ÷ 225/50 R16	92 ÷ 92	W ÷ W

РОСС RU.АЯ04.Е01218И1Р1

Оборудование транспортного средства	рулевое колесо с кожаной облицовкой и подушкой безопасности, колесные диски из легкого сплава, охранная сигнализация с дистанционным управлением, передние и задние электростеклопоемники, обогрев передних сидений, омыватели фар, противотуманные фары, бортовой компьютер, магнитола, комплект шин для дорог с плохим покрытием, полноразмерное запасное колесо, кондиционер или климат-контроль (хладагент R-134a), люк в крыше.
--	--

BMW 390L, 390X

Описание маркировки транспортного средства приведено в приложении 2.
Общие виды транспортного средства на 1 листе приведены в приложении 3.

Зам.

А.В. Куликов**С.В. Пугачев**

Действует с " 19 " сентября 2008 г.

РОСС RU.АЯ04.E01218И1Р1

Приложение № 2 к "одобрению типа транспортного средства"

ОПИСАНИЕ МАРКИРОВКИ ТРАНСПОРТНОГО СРЕДСТВА

1. Место расположения и форма знака соответствия:

Рядом с табличкой изготовителя.

Знак соответствия выполнен по ГОСТ Р 50460-92 с указанием номера данного "одобрения типа транспортного средства".

2. Место расположения таблички изготовителя:

На левой центральной стойке кузова или в моторном отсеке на брызговике левого крыла.

3. Место расположения идентификационного номера (код VIN):

3.1. На табличке изготовителя.

3.2. В моторном отсеке с правой стороны, у верхней опоры амортизатора.

3.3. В верхней части панели, отделяющей салон от багажного отделения, посередине.

4. Структура и содержание идентификационного номера (номеров) транспортных средств:

1	2	3	4	5	6	7	8	9	10	11	12	13	14	15	16	17
X	4	X	P	?	?	?	4	?	?	?	?	?	?	?	?	?

поз. 1 - 3: "X4X" - международный код изготовителя (WMI):
 ЗАО "Автотор", Российская Федерация

поз. 4 - 7: код модели:
 "PG98" - для 318i, "PF78" - для 320i; "PH14" - для 325i; "PK14" - для 325i xDrive

поз. 8: "4" - состав комплекта SKD

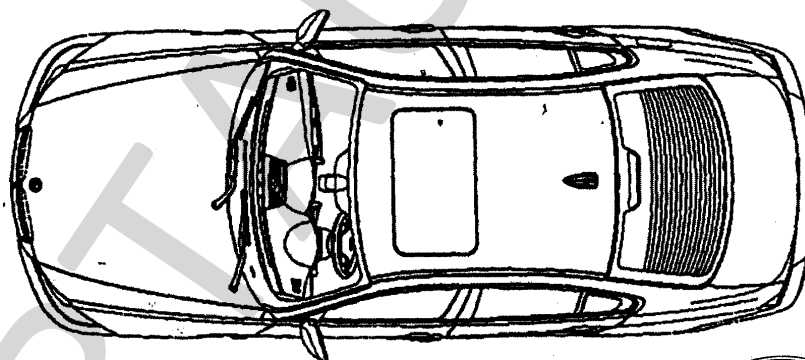
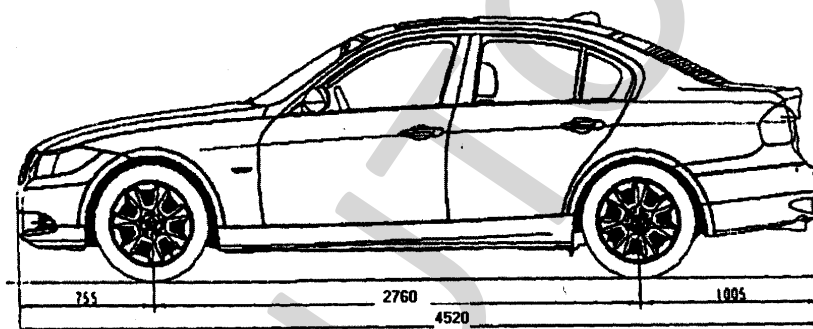
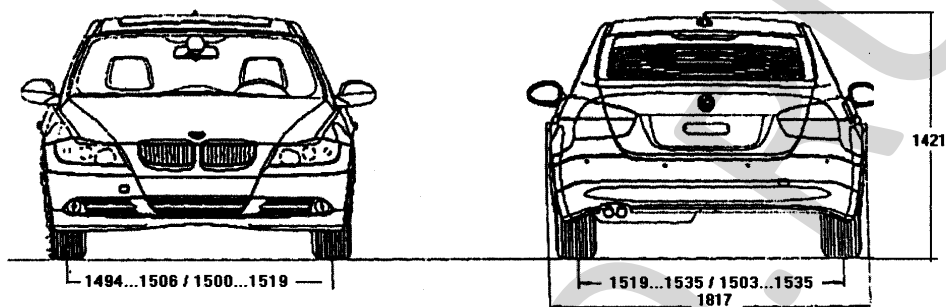
поз. 9: контрольный символ: цифра от "0" до "9" или буква "X"

поз. 10: код года выпуска согласно ОСТ 37.001.269-96

поз. 11 - 17: производственный номер транспортного средства (11, 12 знаки - буквы латинского алфавита или цифры)

РОСС RU.АЯ04.Е01218И1Р1

Приложение № 3 к "одобрению типа транспортного средства"



BMW 390L (318i, 320i, 325i), 390X (325i xDrive)